

# MOODLE APMEKLĒJUMA AKTIVITĀTE


**RSU Moodle** apmeklētības aktivitāti ieteicams izveidot semestra sākumā saskaņā ar mācību plānu – visām kursa lekcijām un nodarbībām.

Nepieciešamības gadījumā plānotos nodarbību datumus un laikus varēs mainīt, kā arī pievienot jaunus notikumus un ņemt nost aktualitāti zaudējušos. Aktivitāte automātiski apkopos notikumu reģistrācijas informāciju un attēlos to docētājam un studentam pārskatāmā veidā.

Šī aktivitāte izveidos vienu jaunu vērtējuma vienību vērtējumu grāmatā, tādējādi paverot iespēju iekļaut nodarbību un lekciju apmeklējumu gala vērtējuma aprēķinā.

Lai izveidotu apmeklējuma aktivitāti **RSU Moodle**:

1. Dodieties uz **estudijas.rsu.lv**, ievadiet savu e-pastu vai lietotājevārdu un paroli



2. Atveriet kursu, kuram vēlaties izveidot apmeklējuma aktivitāti un klikšķiniet uz **Ieslēgt rediģēšanu**

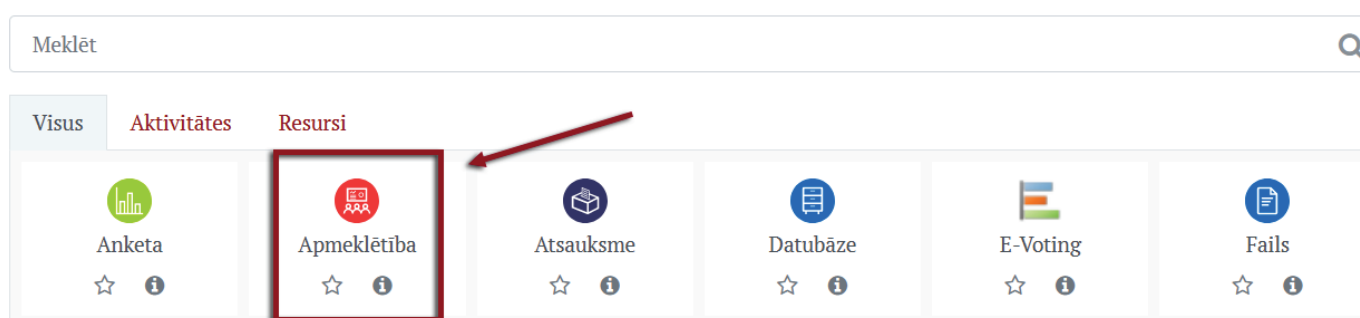


## Apmeklējuma aktivitāti *RSU Moodle* var izveidot trīs soļos

### 1. SOLIS apmeklējuma aktivitātes pievienošana

Vispirms kursā izvēlieties **Pievienot aktivitāti vai resursu**, tad klikšķiniet uz **Apmeklētība**

Pievienot aktivitāti vai resursu



#### Jauna objekta Apmeklētība pievienošana

##### Vispārēji

Nosaukums

Apmeklētība

Apraksts



Atrašanās vieta: p

Parādīt aprakstu kursa lapā

##### Vērtēt

Vērtēt

Tips Point

Maksimālais vērtējums

100

Vērtējumu kategorija

Bez kategorijas

Vērtējums, lai nokārtotu

##### Vispārējie moduļa iestatījumi

Pieejamība

Parādīt kursa lapā

ID numurs

Grupas režīms

Atsevišķas grupas

Grupējums

Neviens

Pievienot grupas/ grupējuma piekļuves nosacījumu

Ierobežot piekļuvi

Tagi

Extra restrictions

Saglabāt un atgriezties kursā

Saglabāt un parādīt

Atcelt

Tālāk veidlapas sadaļā **Vispārēji** -> **Nosaukums** precizējiet nosaukumu

Sadaļā **Vērtēt** -> **Maksimālais vērtējums**, ja nepieciešams, precizējiet kopējo maksimālo punktu skaitu, ko piešķirsiet par lekciju un nodarbību apmeklējumu. Šeit norādītais apkopotais apmeklētības vērtējums vēlāk parādīsies kursa vērtējumu grāmatā iepretim studējošā vārdam un uzvārdam viena skaitļa veidā

Ja kursā būs grupas, kas tiksies dažādos laikos, sadaļā **Vispārējie moduļa iestatījumi** norādiet **Grupas režīms** ->

**Atsevišķas grupas**

Šis režīms palīdzēs vēlāk atlasīt un pārlikt apmeklējuma datus par konkrētu grupu.

Noslēgumā jāklikšķina **Saglabāt un parādīt**

# MOODLE APMEKLĒJUMA AKTIVITĀTE

## 2. SOLIS nodarbību un lekciju plāna izveide

Šķirklī **Pievienot notikumu** ir jāpievieno plānotie lekciju/nodarbību datumi un laiki visa semestra garumā

Ja iepriekšējā solī izvēlējāties **Atsevišķas grupas**, tad iepretim **Grupas** varēsiet atlasīt vienu vai vairākas no tām. Pretējā gadījumā tālākie lekciju un nodarbību datumi tiks veidoti vienādi visiem šajā kursā reģistrētajiem studējošajiem - **All students**

Attendance for the course :: JAUNAIS testa un izmēģinājuma kurss MOODLE

Notikumi Pievienot notikumu Atskaite Eksportēt Status set Temporary users Samazināt visus

**Pievienot notikumu**

Notikuma tips

Grupas

Notikuma datums

Time

Apraksts

Group of students

01 viena grupa  
02 otra grupa

1 September 2020

from: 15 30 to: 17 00

Repeat the session above as follows

Pirmdiena  Otrdiena  Trešdiena  Ceturtdiena  Piekdiena  Sestdiena  Svētdiena

1 week(s)

15 January 2021

Atļaut studentam pašam reģistrēt dalību nodarbībā

Automatic marking Disabled

Rādīt vairāk...

Pievienot Atcelt

Sadaļā **Pievienot notikumu** -> **Notikuma datums** jānorāda semestra sākuma datums  
Iepretim **Time** ir jānorāda lekcijas/ nodarbības laiks

Sadaļā **Pievienot vairākus notikumus** jāatzīmē **Repeat the session above as follows**  
un zemāk jānorāda lekciju vai nodarbību dienas  
Iepretim **Repeat until** jānorāda semestra beigu datums  
E-studiju sistēma automātiski ģenerēs notikumus norādītajā laika diapazonā

Sadaļā **Student recording** ir jāizlemj un jānorāda vai **Atļaut studentam pašam reģistrēt dalību nodarbībā**. Lai gan pašreģistrācija ir ērtāka un tai atvēlēto laiku var ierobežot (skat 3. soli), tomēr drošāk ir, ja studējošos reģistrē docētājs

# MOODLE APMEKLĒJUMA AKTIVITĀTE

## IESPĒJA!

Izvēloties **Atļaut studentam pašam reģistrēt dalību nodarbībā**, papildus drošībai studējošajiem var pieprasīt paroli vai QR kodu. Tos aktivizē ar **Random password** un **Include QR code** izvēles rūtiņām

▼ **Student recording**

Atļaut studentam pašam reģistrēt dalību nodarbībā

Automatic marking  Disabled


Student password  Random password  Include QR code










Rotate QR code

Automatically select highest status available

Require network address  Use default

Prevent students sharing IP address  Nē

Šo informāciju studējošajam atklāj docētājs nodarbības sākumā, noklikšķinot uz  četri melni kvadrātiņi ikonas

7	Tue 15 Sep 2020	9AM - 10:30AM	All students	Regular class session	   <input type="checkbox"/>
8	Tue 15 Sep 2020	6PM - 7PM	All students	Regular class session	   <input type="checkbox"/>
9	Fri 18 Sep 2020	9AM - 10:30AM	All students	Regular class session	   <input type="checkbox"/>

Atveras papildus informācijas logs, ko klātienē var parādīt uz projektorā, vai caur ZOOM, kopīgojot ekrānu



Studējošais var reģistrēties pilnībā manuāli e-studijās atverot kursa notikumu un klikšķinot uz **Reģistrēt dalību**,

Tue 15 Sep 2020 Regular class session  
6PM - 7PM

Reģistrēt dalību

ievadot paroli un saglabājot izmaiņas,

▼ **2020. gada 15. September 6PM**

Password

Testa Students 02: (Some options have been removed as the session has started.)

vai daļēji automātiski ar uz ekrāna parādītā QR koda un telefona palīdzību. Pēc noklusējuma pašreģistrācija studējošajam ir pieejama visu nodarbības laiku, ja vien kolonnā **Available for students (minutes)** – 3. solis nav iestatīts laika ierobežojums no nodarbības sākuma




























# MOODLE APMEKLĒJUMA AKTIVITĀTE

Nodarbību laiku un datumu konfigurāciju pabeidz ar **Pievienot**.



Sistēma apstiprina, ka notikumi sekmīgi ģenerēti un zemāk redzams nodarbību saraksts visam semestrim

Attendance for the course :: JAUNAIS testa un izmēģinājuma kurss MOODLE 

Notikumi sekmīgi ģenerēti ×

Notikumi					
<a href="#">Pievienot notikumu</a> <a href="#">Atskaite</a> <a href="#">Eksportēt</a> <a href="#">Status set</a> <a href="#">Temporary users</a>					
Notikumi		Visi <span style="border: 1px solid #ccc; padding: 2px;">Visi notikušie</span> <span style="border: 1px solid #ccc; padding: 2px;">Mēneši</span> <span style="border: 1px solid #ccc; padding: 2px;">Nedēļas</span> <span style="border: 1px solid #ccc; padding: 2px;">Diena</span>			
#	Date	Time	Tips	Apraksts	Darbības
1	Wed 2 Sep 2020	3:30PM - 5PM	Grupa: 01 viena grupa	Regular class session	   <input type="checkbox"/>
2	Mon 7 Sep 2020	3:30PM - 5PM	Grupa: 01 viena grupa	Regular class session	   <input type="checkbox"/>
3	Wed 9 Sep 2020	3:30PM - 5PM	Grupa: 01 viena grupa	Regular class session	   <input type="checkbox"/>
4	Mon 14 Sep 2020	3:30PM - 5PM	Grupa: 01 viena grupa	Regular class session	   <input type="checkbox"/>
5	Wed 16 Sep 2020	3:30PM - 5PM	Grupa: 01 viena grupa	Regular class session	   <input type="checkbox"/>
6	Mon 21 Sep 2020	3:30PM - 5PM	Grupa: 01 viena grupa	Regular class session	   <input type="checkbox"/>
7	Wed 23 Sep 2020	3:30PM - 5PM	Grupa: 01 viena grupa	Regular class session	   <input type="checkbox"/>
8	Mon 28 Sep 2020	3:30PM - 5PM	Grupa: 01 viena grupa	Regular class session	   <input type="checkbox"/>
9	Wed 30 Sep 2020	3:30PM - 5PM	Grupa: 01 viena grupa	Regular class session	   <input type="checkbox"/>

Ja nodarbības notiek dažādos laikos, atkārtojiet 2. soli – pievienojiet jaunu notikumu ar citu laiku un citām atkārtojuma dienām

Ja izveidotais nodarbību plāns ietver svētku dienas, tad plānoto nodarbību var viegli izdzēst, nospiežot miskastes ikonu . Ja atsevišķai nodarbībai mainās laiks, ai nepieciešams atļaut pašreģistrāciju, to var viegli izdarīt nospiežot zobrata ikonu  iepretim konkrētajam notikumam

# MOODLE APMEKLĒJUMA AKTIVITĀTE

## 3. SOLIS studējošā statusa iestatījumu konfigurēšana

Sagatave automātiski piedāvā studējošā apmeklējuma statusu kā **Apmeklēja** vai **Neapmeklēja**. Ja nepieciešams to var papildināt, piemēram, ar **Kavēja** **Points** kolonnā var norādīt katram statusam atbilstošās punktu vērtības

**Available for students (minutes)** iestatījums attiecas uz gadījumu, kad studējošajiem ir atļauta pašreģistrācija. Te norāda laiku, cik ilgi pašreģistrācija būs pieejama, pirms automātiski tiks piešķirts statuss **Neapmeklēja**. Ja studējošais tomēr ierodas nodarbībā, automātiski piešķirto statusu docētājs var vēlāk mainīt.

Attendance for the course :: JAUNAIS testa un izmēģinājuma kurss MOODLE



[Notikumi](#) [Pievienot notikumu](#) [Atskaite](#) [Eksportēt](#) [Status set](#) [Temporary users](#)

Changes to status sets will affect existing attendance sessions and may affect grading.

#	Saisinājums	Apraksts	Points	Available for students (minutes)	Automatically set when not marked	Darbība
1	A	Apmeklēja	1.00	15	<input type="radio"/>	
2	N	Neapmeklēja	.00	15	<input checked="" type="radio"/>	
*					<input type="button" value="Pievienot"/>	

Izmaiņas ir jāapstiprina ar **Update**

### IESPĒJA!

Šo rīku var izmantot arī citu mācību procesa parametru raksturošanai.

Līdztekus esošajai **Status set 1 (A N)** skalai - **Apmeklēja/ Neapmeklēja** var pievienot jaunu skalu, piemēram, **Aktīvi piedalījās, Piedalījās, Nepiedalījās**.

Alternatīvi studējošajiem katrā nodarbībā var piedāvāt refleksijas skalu, kas raksturo materiāla saprotamību, apguves progresu, utml.

# MOODLE APMEKLĒJUMA AKTIVITĀTE

## Studējošā apmeklējuma reģistrēšana

Apmeklējuma reģistrēšanu veic šķirklī **Notikumi**

Kursa realizācijas gaitā var atlasīt tikai šīs nedēļas nodarbības, klikšķinot **Nedēļas**

Var redzēt, ka šajā nedēļā ir divas nodarbības, kurās piedalīsies visi kursā reģistrētie studenti **All students**. Ar ► ikoniņas palīdzību var atvērt manuāli aizpildāmu apmeklējuma reģistrācijas veidlapu.

Attendance for the course :: JAUNAIS testa un izmēģinājuma kurss MOODLE

Notikumi | Pievienot notikumu | Atskaite | Eksportēt | Status set | Temporary users

◀ Sep 7 - Sep 13 ▶

Visi | Visi notikušie | Mēneši | Nedēļas | Diena

#	Date	Time	Tips	Apraksts	Darības
1	Tue 8 Sep 2020	9AM - 10:30AM	All students	Regular class session	► ⚙️ 🗑️ □
2	Fri 11 Sep 2020	9AM - 10:30AM	All students	Regular class session	► ⚙️ 🗑️ □

Izvēlēties ... Labi

Noklikšķinot uz **A**, visi studenti tiek automātiski reģistrēti ar **Apmeklēja**, vēlāk secīgi var iziet cauri visam studentu sarakstam un atzīmēt tos studentus, kuri neapmeklēja

Attendance for the course :: JAUNAIS testa un izmēģinājuma kurss MOODLE

Notikumi | Pievienot notikumu | Atskaite | Eksportēt | Status set | Temporary users

2020. gada 11. September 9AM - 10:30AM

Regular class session

Page 1 of 1  
View mode  
Sorted list  
100

#	Vārds / Uzvārds	E-pasta adrese	A	N	Remarks
Set status for: all					
1	Testa Persona	006647@rsu.edu.lv	<input checked="" type="radio"/>	<input type="radio"/>	
2	Cetri Students	045680@rsu.edu.lv	<input checked="" type="radio"/>	<input type="radio"/>	
3	Divi Students	045678@rsu.edu.lv	<input type="radio"/>	<input checked="" type="radio"/>	
4	Trīs Students	045679@rsu.edu.lv	<input checked="" type="radio"/>	<input type="radio"/>	
5	Viens Students	045677@rsu.edu.lv	<input checked="" type="radio"/>	<input type="radio"/>	
6	Testa Students 01	990199@rsu.edu.lv	<input type="radio"/>	<input checked="" type="radio"/>	
7	Testa Students 02	990299@rsu.edu.lv	<input type="radio"/>	<input checked="" type="radio"/>	

Save attendance

Veidlapas aizpildīšanu pabeidz ar **Save Attendance**

# MOODLE APMEKLĒJUMA AKTIVITĀTE

## Studējošā apmeklējuma pašreģistrācija

Ja ir aktivizēts iestatījums **Atļaut studentam pašam reģistrēt dalību nodarbībā** - 2. solis, tad studējošais var piekļūt pogai **Reģistrēt dalību** visas nodarbības laikā, vai tikai **Status set** norādītajā laikā, sākot no nodarbības sākuma – 3. solis

Šis kurss	Visi kursi					
◀ Sep 11 ▶		Visi	Visi notikušie	Mēneši	Nedēļas	Diena
Datums	Apraksts	Status	Points	Remarks		
Fri 11 Sep 2020 9AM - 10:30AM	Regular class session	Apmeklēja	1 / 1			
Fri 11 Sep 2020 2:20PM - 3:50PM	Regular class session			<b>Reģistrēt dalību</b>		

Dalības reģistrāciju nodarbībā studējošais pabeidz izvēloties **Apmeklēja** un nospiež pogu **Saglabāt izmaiņas**

### ▼ 2020. gada 11. September 2:20PM

Cetri Students:



Apmeklēja

Neapmeklēja

**Saglabāt izmaiņas**

Atcelt

Sarakstā docētājs redzēs, kuri no studejošajiem ir veikuši pašreģistrāciju - kolonnā **Remarks** būs atzīme **Self-recorded**

Attendance for the course :: JAUNAIS testa un izmēģinājuma kurss MOODLE

[Notikumi](#) [Pievienot notikumu](#) [Atskaite](#) [Eksportēt](#) [Status set](#) [Temporary users](#)

2020. gada 11. September 2:20PM - 3:50PM

Regular class session

Page 1 of 1

View mode

Sorted list

100

#	Vārds / Uzvārds	E-pasta adrese	A	N	Remarks	
		Set status for	all	<input type="radio"/>	<input type="radio"/>	
1	Testa Persona	006647@rsu.edu.lv	<input checked="" type="radio"/>	<input type="radio"/>		
2	Cetri Students	045680@rsu.edu.lv	<input checked="" type="radio"/>	<input type="radio"/>	Self-recorded	
3	Divi Students	045678@rsu.edu.lv	<input checked="" type="radio"/>	<input type="radio"/>		

Docētājs vēlāk var koriģēt reģistrācijas datus, ja students tomēr ieradās uz nodarbību ar kavējumu



# MOODLE APMEKLĒJUMA AKTIVITĀTE

## IESPĒJA!

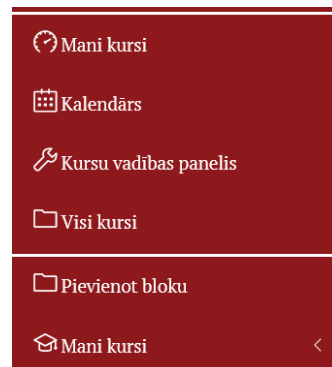
### Apmeklējuma bloka pievienošana kursam

Kursam ieteicams pievienot arī **Apmeklētības** bloku, jo tas sniedz vērtīgu atgriezenisko saiti studējošajam, apkopojot viņa apmeklējuma datus. Vienlaicīgi šis bloks ļaus docētājam ātrāk piekļūt kursa aktuālai apmeklējuma informācijai

E-studiju kursa kreisajā pusē klikšķina uz **Pievienot bloku**

Pievienot bloku

RSU Custom banner block
Administratora grāmatzīmes
Aktivitāšu rezultāti
Aktivitātes
<b>Apmeklētība</b>
Audzīnāmie
Blogu izvēlne
Blogu tagi
Gadījuma vārdnīcas šķirklis



Izvēlnē, kas atveras, klikšķina uz **Apmeklētība**

E-studiju kursa labajā pusē tiks pievienots bloks, kas docētājam izskatīsies šādi

### Apmeklētība



**Apmeklētība**  
Take attendance  
Pievienot  
Atskaite

Course category report

### Apmeklētība

#### Apmeklētība

Pabeigtie notikumi:	1
Points over taken sessions:	1 / 1
Percentage over taken sessions:	100,0%
Total number of sessions:	40
Points over all sessions:	1 / 40
Percentage over all sessions:	2,5%
Maximum possible points:	40 / 40
Maximum possible percentage:	100,0%

Studējošajiem šajā blokā atspoguļosies individuālā apmeklējuma statistika

# MOODLE APMEKLĒJUMA AKTIVITĀTE

## Atskaites apskatīšana

Nodarbību apmeklējuma kopsavilkumu var atrast šķirklī **Atskaite**. Rindās redzami studējoši vārdi un uzvārdi, kolonnās – nodarbības, krustpunktos - apmeklējuma rādītāji

Attendance for the course :: JAUNAIS testa un izmēģinājuma kurss MOODLE



Notikumi Pievienot notikumu **Atskaite** Eksportēt Status set Temporary users

Page 1 of 1 Visi Visi notikušie Mēneši Nedēļas Diena Below 100% Summary

Lietotāji		Sep 1 9AM	Sep 4 9AM	Sep 8 9AM	Sep 11 9AM	Sep 11 2:20PM	Sep 11 2:30PM	Sep 15 9AM	Sep 18 9AM	Sep 22 9AM	Sep 25 9AM	
Vārds / Uzvārds	E-pasta adrese	All students	All students	All students	All students	All students	All students	All students	All students	All students	All students	A
<input type="checkbox"/> Testa Persona	006647@rsu.edu.lv	Lietotāja reģistrācija sākas 11.09.2020			A (1/1)	A (1/1)	?	?	?	?	?	
<input type="checkbox"/> Cetri Students	045680@rsu.edu.lv	Lietotāja reģistrācija sākas 11.09.2020			A (1/1)	A (1/1)	?	?	?	?	?	
<input type="checkbox"/> Divi Students	045678@rsu.edu.lv	Lietotāja reģistrācija sākas 11.09.2020			N (0/1)	A (1/1)	?	?	?	?	?	
<input type="checkbox"/> Trīs Students	045679@rsu.edu.lv	Lietotāja reģistrācija sākas 11.09.2020			A (1/1)	N (0/1)	?	?	?	?	?	
<input type="checkbox"/> Viens Students	045677@rsu.edu.lv	Lietotāja reģistrācija sākas 11.09.2020			A (1/1)	A (1/1)	?	?	?	?	?	
<input type="checkbox"/> Testa Students 01	990199@rsu.edu.lv	Lietotāja reģistrācija sākas 11.09.2020			N (0/1)	A (1/1)	?	?	?	?	?	
<input type="checkbox"/> Testa Students 02	990299@rsu.edu.lv	Lietotāja reģistrācija sākas 11.09.2020			A (1/1)	A (1/1)	?	?	?	?	?	
Kopsavilkums		Apmeklēja: 0 Neapmeklēja: 0	Apmeklēja: 0 Neapmeklēja: 0	Apmeklēja: 0 Neapmeklēja: 0	Apmeklēja: 5 Neapmeklēja: 2	Apmeklēja: 6 Neapmeklēja: 1	Apmeklēja: 0 Neapmeklēja: 0	Apmeklēja: 0 Neapmeklēja: 0	Apmeklēja: 0 Neapmeklēja: 0	Apmeklēja: 0 Neapmeklēja: 0	Apmeklēja: 0 Neapmeklēja: 0	Ap Nea

Lietotāji: 7

Ja aktivizēts grupu saraksts, tad atskaitē var filtrēt pēc grupām

Attendance for the course :: JAUNAIS testa un izmēģinājuma kurss MOODLE



Notikumi Pievienot notikumu **Atskaite** Eksportēt Status set Temporary users

Atsevišķas grupas 01 viena grupa Visi dalībnieki 01 viena grupa 02 otra grupa Page 1 of 1 Visi Visi notikušie Mēneši Nedēļas Diena Below 100% Summary

Lietotāji		Sep 1 12PM	Sep 2 3:30PM	Sep 4 12PM	Sep 7 3:30PM	Sep 8 12PM	Sep 9 3:30PM	Sep 11 12PM	Sep 14 3:30PM	Sep 15 12PM	Sep 16 3:30PM	
Vārds / Uzvārds	E-pasta adrese	01 viena grupa	01 viena grupa	01 viena grupa	01 viena grupa	01 viena grupa	01 viena grupa	01 viena grupa	01 viena grupa	01 viena grupa	01 viena grupa	
<input type="checkbox"/> Testa Persona	006647@rsu.edu.lv	A (1/1)	A (1/1)	A (1/1)	A (1/1)	N (0/1)	A (1/1)	A (1/1)	N (0/1)	A (1/1)	A (1/1)	
<input type="checkbox"/> Testa Students 01	990199@rsu.edu.lv	A (1/1)	A (1/1)	A (1/1)	N (0/1)	A (1/1)	A (1/1)	N (0/1)	A (1/1)	N (0/1)	N (0/1)	
<input type="checkbox"/> Testa Students 02	990299@rsu.edu.lv	A (1/1)	A (1/1)	A (1/1)	A (1/1)	N (0/1)	N (0/1)	A (1/1)	A (1/1)	A (1/1)	N (0/1)	
Kopsavilkums		Apmeklēja: 3 Neapmeklēja: 0	Apmeklēja: 3 Neapmeklēja: 0	Apmeklēja: 3 Neapmeklēja: 0	Apmeklēja: 2 Neapmeklēja: 1	Apmeklēja: 1 Neapmeklēja: 2	Apmeklēja: 2 Neapmeklēja: 1	Apmeklēja: 2 Neapmeklēja: 1	Apmeklēja: 2 Neapmeklēja: 1	Apmeklēja: 2 Neapmeklēja: 1	Apmeklēja: 1 Neapmeklēja: 2	

Lietotāji: 3

Klikšķinot uz šķirklī **Eksportēt**, uzkrātos apmeklējuma datus varēs eksportēt, gan visus kopā, gan arī atlasot pēc dažādiem kritērijiem

E-sekmju grāmatā katram studentam veidosies tikai viena ailīte par visām nodarbībām, saskaņā ar sadaļā **Vērtēt**, iepretim **Tips**, norādīto skalu (skatīt 1. soli)