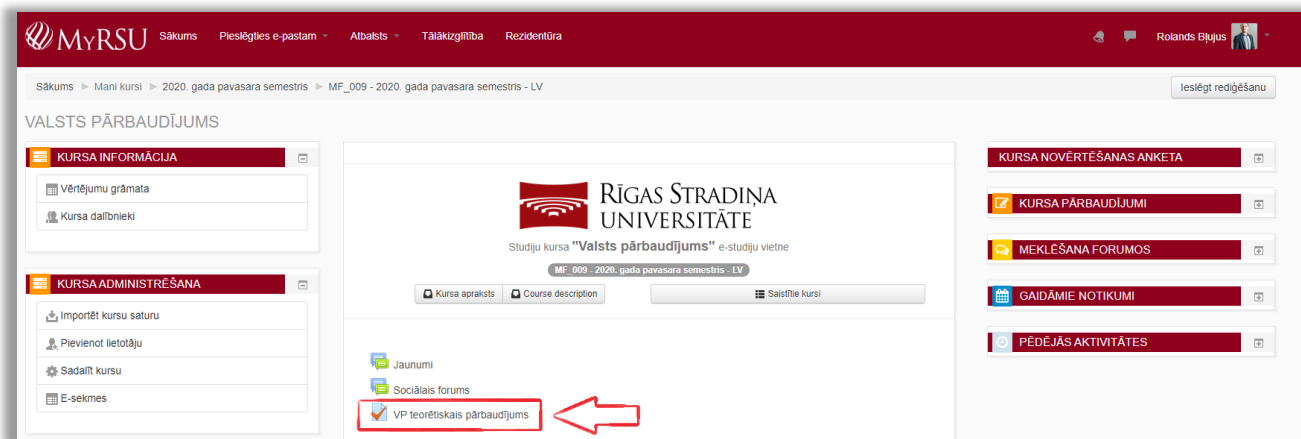


# Valsts pārbaudījuma vērtējumu izlikšana

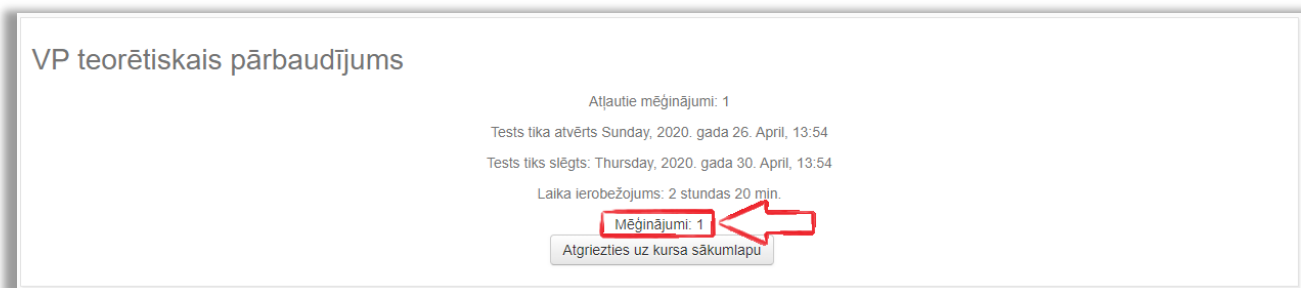
Teorētiskā daļa

Lai izliktu vērtējumus par teorētiskajiem jautājumiem, nepieciešams atvērt Valsts pārbaudījuma kursu MF\_009 <https://studijas.rsu.lv/course/view.php?id=29694> un klikšķināt uz uzdevuma "VP teorētiskais pārbaudījums".



Attēls 1 – Teorētiskā pārbaudījuma uzdevums

Klikšķināt uz saites "Mēģinājumi: x", kur "x" būs studentu skaits, kas pildījuši uzdevumu.



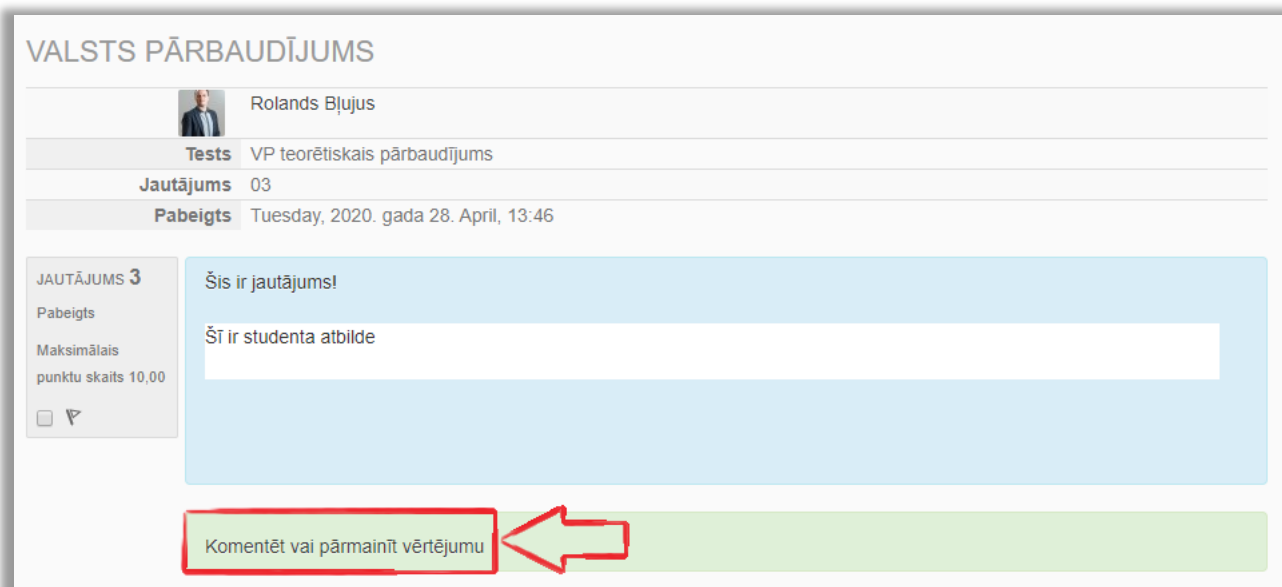
Attēls 2 – uzdevuma mēģinājumi

Tiks atvērts saraksts ar visiem studentiem, kur tabulā būs redzami, kuri jautājumi katram studentam vēl nav novērtēti. Lai vērtētu studentu, pie attiecīgā jautājuma numura klikšķināt saiti "Nepieciešams vērtējums".

Vārds / Uzvārds	E-pasta adrese	Stāvoklis	Sākts	Pabeigts	Patērētais laiks	Vērtējums/10,00	J. 1 /1,43	J. 2 /1,43	J. 3 /1,43	J. 4 /1,43	J. 5 /1,43	J. 6 /1,43	J. 7 /1,43
Rolands Blujus Pārskatīt mēģinājumu	Rolands.Blujus@rsu.lv	Pabeigts	2020. gada 28. April 13:45	2020. gada 28. April 13:46	43 sek.	Vēl nav novērtēts	✓ 1,14	Nepieciešams vērtējums	Nepieciešams vērtējums	Nepieciešams vērtējums	Nepieciešams vērtējums	Nepieciešams vērtējums	Nepieciešams vērtējums

Attēls 3 – studenta vērtējamā jautājuma izvēle

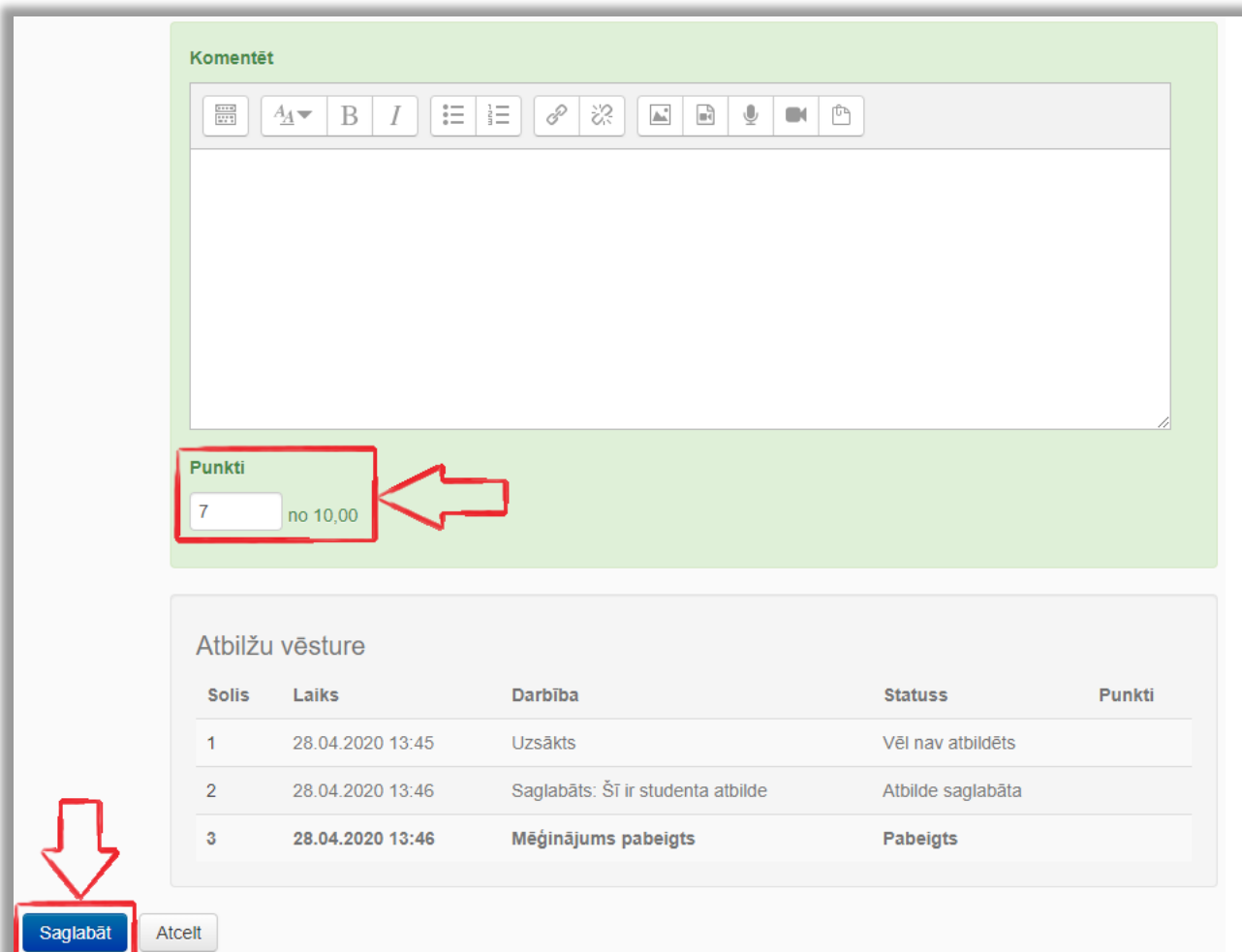
Tiks atvērts logs, kurā varēs redzēt jautājumu un studenta sniegto atbildi uz to. Lai ievadītu vērtējumu, klikšķināt saiti “Komentēt vai pārmainīt vērtējumu”.



The screenshot shows the 'VALSTS PĀRBAUDĪJUMS' (National Exam) interface. At the top, the user 'Rolands Blujus' is identified. Below this, the exam details are listed: 'Tests' (VP teorētiskais pārbaudījums), 'Jautājums' (03), and 'Pabeigts' (Tuesday, 2020. gada 28. April, 13:46). On the left, a sidebar indicates 'JAUTĀJUMS 3' is completed, with a maximum score of 10.00. The main area contains a question and a student's answer. At the bottom, a green bar contains a button labeled 'Komentēt vai pārmainīt vērtējumu', which is highlighted with a red box and a red arrow pointing to it.

Attēls 4 – Vērtēt studenta atbildi par jautājumu

Tiks atvērts logs vērtējuma ievadīšanai, kur laukā “Punkti” nepieciešams ievadīt ciparu vērtējumu no 0-10 ballēm. Kad vērtējums ievadīts, klikšķināt pogu “Saglabāt”.



The screenshot shows the 'Komentēt' (Comment) dialog box. It features a rich text editor with various formatting and media icons. Below the editor, the 'Punkti' (Points) field is highlighted with a red box and a red arrow, showing a value of '7' out of '10,00'. At the bottom left, a red arrow points to the 'Saglabāt' (Save) button, which is also highlighted with a red box. The 'Atcelt' (Cancel) button is visible next to it. Below the dialog, a table titled 'Atbilžu vēsture' (Answer History) shows the progress of the question.

Solis	Laiks	Darbība	Statuss	Punkti
1	28.04.2020 13:45	Uzsākts	Vēl nav atbildēts	
2	28.04.2020 13:46	Saglabāts: Šī ir studenta atbilde	Atbilde saglabāta	
3	28.04.2020 13:46	Mēģinājums pabeigts	Pabeigts	

Attēls 5 – Vērtējuma ievadīšana un saglabāšana